



МИНИСТЕРСТВО ПРОСВЕЩЕНИЯ РОССИЙСКОЙ ФЕДЕРАЦИИ

Федеральное государственное бюджетное образовательное учреждение высшего образования

«МОСКОВСКИЙ ГОСУДАРСТВЕННЫЙ ПСИХОЛОГО-ПЕДАГОГИЧЕСКИЙ УНИВЕРСИТЕТ»

Факультет «Клиническая и специальная психология»
Кафедра «Нейро- и патопсихологии развития»

УТВЕРЖДЕНО

Учебно-методической комиссией факультета
«Клиническая и специальная психология»
Председатель УМК


_____ Хромов А.И.
(подпись)

Протокол № 12 от 03 августа 2020 г.

**РАБОЧАЯ ПРОГРАММА И ФОНД ОЦЕНОЧНЫХ
СРЕДСТВ
УЧЕБНОЙ ПРАКТИКИ
«Учебная практика: основы эксперимента»**

Уровень высшего образования: специалитет

Направление (специальность): 37.05.01 Клиническая психология

Направленность ОПОП ВО: Клинико-психологическая помощь ребёнку и семье


Квалификация выпускника: клинический психолог


Форма обучения: очная


Москва, 2020

Рабочая программа и фонд оценочных средств учебной практики «Учебная практика: основы эксперимента» /сост. Горбачевская Н.Л., Давыдова Е.Ю., Николаева Н.О. – Москва: ФГБОУ ВО МГППУ, 2020г. – 27 с.

Составители (разработчики):


(подпись составителя) Горбачевская Н.Л., доктор биолог. наук, профессор, профессор кафедры дифференциальной психологии и психофизиологии


(подпись составителя) Давыдова Е.Ю., канд биолог. наук, доцент кафедры дифференциальной психологии и психофизиологии


(подпись составителя) Николаева Н.О., ст. преподаватель кафедры дифференциальной психологии и психофизиологии

Рецензент (внешний): Кобзова М.П., канд. психол. наук, старший научный сотрудник ФГБНУ НЦПЗ

Рецензент (внутренний): Хромов А.И., канд. психол. наук, заведующий кафедрой нейро- и патопсихологии развития ФГБОУ ВО МГППУ

Программа и фонд оценочных средств практики рассмотрены и одобрены на заседании кафедры Нейро- и патопсихологии развития.

Заведующий кафедрой _____ / А.И. Хромов/

СОГЛАСОВАНО:

Фундаментальная библиотека
ФГБОУ ВО МГППУ, _____  /  / 29.16 2020г.

ПРИНЯТА и ЗАРЕГИСТРИРОВАНА в Репозитории программ высшего образования ФГБОУ ВО МГППУ на правах электронного учебно-методического издания
Рег. № УД-16-12.14-Пр-В2-V-01(У)-306,

© Горбачевская Н.Л., Давыдова Е.Ю.,
Николаева Н.О., 2020
© ФГБОУ ВО МГППУ, 2020

ОГЛАВЛЕНИЕ

АННОТАЦИЯ.....	4
ИСПОЛЬЗУЕМЫЕ СОКРАЩЕНИЯ	4
1. ЦЕЛИ И ЗАДАЧИ ПРАКТИКИ.....	5
2. БАЗА (МЕСТО) ПРОВЕДЕНИЯ ПРАКТИКИ	5
3. ПЛАНИРУЕМЫЕ РЕЗУЛЬТАТЫ ОБУЧЕНИЯ ПРИ ПРОХОЖДЕНИИ ПРАКТИКИ..	6
4. ТРУДОЁМКОСТЬ, СТРУКТУРА И СОДЕРЖАНИЕ ПРАКТИКИ.....	8
4.1. Трудоёмкость и структура практики	8
4.2. Содержание практики	8
5. АТТЕСТАЦИЯ ПО ПРАКТИКЕ. ФОНД ОЦЕНОЧНЫХ СРЕДСТВ (ОТКРЫТАЯ ЧАСТЬ).....	9
5.1. Текущий контроль.....	12
5.2. Промежуточная аттестация	12
5.3. Формы отчётности по практике.....	14
6. ОБЕСПЕЧЕНИЕ ПРАКТИКИ.....	14
6.1. Учебно-методическое и информационное обеспечение практики.....	14
6.2. Материально-техническое обеспечение практики.....	14
7. МЕТОДИЧЕСКИЕ УКАЗАНИЯ ОБУЧАЮЩИМСЯ	14
7.1. Обязанности обучающихся при прохождении практики	15
7.2. Методические указания по прохождению практики	16
7.3. Методические указания по подготовке отчётной документации по практике	16
8. МЕТОДИЧЕСКИЕ РЕКОМЕНДАЦИИ РУКОВОДИТЕЛЯМ ПРАКТИКИ.....	18
8.1. Обязанности руководителя практики.....	18
8.1.1. Обязанности руководителя практики от факультета	18
8.1.2. Обязанности руководителя практики от профильной организации.....	18
8.2. Методические рекомендации руководителям практики по организации и проведению практики	19
8.2.1. Методические рекомендации руководителю практики от факультета.....	19
8.2.2. Методические рекомендации руководителю практики от профильной организации ..	19
ПРИЛОЖЕНИЕ	20

АННОТАЦИЯ

Рабочая программа и фонд оценочных средств учебной практики «Учебная практика: основы эксперимента» основной профессиональной образовательной программы высшего образования специальности 37.05.01 Клиническая психология (направленность программы «Клинико-психологическая помощь ребёнку и семье») составлены с учётом Федерального государственного образовательного стандарта высшего образования 37.05.01 Клиническая психология, утвержденного приказом Министерства образования и науки Российской Федерации от 12 сентября 2016 г. №1181.

Учебная практика «Учебная практика: основы эксперимента» (далее по тексту – практика) относится к вариативной части учебного плана подготовки.

Тип практики: учебная практика: основы эксперимента.

Форма проведения практики: сосредоточенная; групповая.

Способ проведения практики: стационарная.

Планируемые результаты практики – формирование у обучающихся компетенций:

ОК-1 - способность к абстрактному мышлению, анализу, синтезу;

ОПК-2 - готовность к коммуникации в устной и письменной формах на русском и иностранном языках для решения задач профессиональной деятельности;

ПК-1 - готовность разрабатывать дизайн психологического исследования, формулировать проблемы и гипотезы, планировать и проводить эмпирические исследования, анализировать и обобщать полученные данные в виде научных статей и докладов.

Общая трудоёмкость практики по Учебному плану: 3 зачётные единицы; 2 недели.

Место практики в структуре подготовки по ОПОП ВО:

Практика проводится в 2 семестре.

Для успешного прохождения практики необходимы знания и умения по следующим, предшествующим практике дисциплинам (модулям, курсам, элементам) ОПОП ВО:

1 курс: Введение в профессию, Иностранный язык, Философия, Общепсихологический практикум, Математика и математическая статистика

2 курс: Основы научной деятельности студента, Психодиагностика

Практика проводится без использования ресурсов иных организаций.

Форма промежуточной аттестации по Практике: зачёт с оценкой (по результатам защиты отчёта).

ИСПОЛЬЗУЕМЫЕ СОКРАЩЕНИЯ

Зач. ед. – зачётная единица (1 зачётная единица равна 36 академическим часам).

ОК – общекультурная компетенция.

ОПК – общепрофессиональная компетенция.

ОПОП ВО – основная профессиональная образовательная программа высшего образования.

ПК – профессиональная компетенция.

СР – самостоятельная работа обучающегося.

ФГОС ВО – федеральный государственный образовательный стандарт высшего образования.

ФГБОУ ВО МГППУ, университет – Федеральное государственное образовательное учреждение высшего образования «Московский государственный психолого-педагогический университет».

ФОС – фонд оценочных средств.

1. ЦЕЛИ И ЗАДАЧИ ПРАКТИКИ

Цели практики: сформировать умение самостоятельно планировать и проводить научное психологическое исследование, умение анализировать и обобщать полученные данные в виде научных статей и докладов.

Задачи практики:

1. Освоить основные этапы проведения исследования:
 - постановка задачи, формулирование гипотезы;
 - освоение методов исследования;
 - сбор экспериментального материала;
 - обработка полученных данных и их анализ;
 - подготовка научного отчета, статьи, доклада;
 - подготовка презентации и выступления на научной конференции.
2. Подготовить студентов к планированию и проведению собственных научных исследований с последующим представлением полученных данных в профессиональном сообществе.

2. БАЗА (МЕСТО) ПРОВЕДЕНИЯ ПРАКТИКИ

Практика проводится на базе структурных подразделений ФГБОУ ВО МГППУ.

Обучающиеся, совмещающие обучение с трудовой деятельностью, вправе проходить практику по месту трудовой деятельности в случаях, если профессиональная деятельность, осуществляемая ими, соответствует требованиям к содержанию практики¹.

При выборе места проведения практики обучающихся с ограниченными возможностями здоровья учитывается их состояние здоровья и требования по доступности.

¹ В соответствии с пунктом 17 Положения о практике обучающихся, осваивающих ОПОП ВО (утверждено Приказом Минобрнауки России от 27 ноября 2015 года № 1383).

3. ПЛАНИРУЕМЫЕ РЕЗУЛЬТАТЫ ОБУЧЕНИЯ ПРИ ПРОХОЖДЕНИИ ПРАКТИКИ

Практика направлена на формирование следующих образовательных результатов в соответствии с ФГОС ВО и ОПОП ВО по программе «Клинико-психологическая помощь ребенку и семье» специальности 37.05.01 Клиническая психология (таблица 1).

Таблица 1 – Компетенции, степень их реализации на практике и индикаторы достижения обучающимися образовательных результатов

Коды и наименования формируемых компетенций	Степень реализации (в соответствии с ОПОП ВО)	Индикаторы достижения обучающимися образовательных результатов (в соответствии с целью и задачами практики)
1	2	3
В соответствии с ФГОС ВО		
<i>Общекультурные</i>		
ОК-1 - способность к абстрактному мышлению, анализу, синтезу	части, связанной с умением анализировать и обобщать данные научного исследования	Знает: <i>специфику проведения психологических исследований, методы обработки и анализа полученных в результате научного исследования данных</i>
		Умеет: <i>анализировать и обобщать данные научного исследования</i>
		Владеет: <i>приемами абстрактного мышления, анализа, синтеза в области обработки данных, полученных в результате научного исследования</i>
<i>Общепрофессиональные:</i>		
ОПК-2 - готовность к коммуникации в устной и письменной формах на русском и иностранном языках для решения задач профессиональной деятельности	в части, связанной с умением представлять полученные данные в виде научных статей и докладов	Знает: <i>основные приемы и методы взаимодействия в профессиональном сообществе</i>
		Умеет: <i>четко и емко обозначать (устно и письменно) основные вопросы, связанные с решением задач профессиональной деятельности в области клинической психологии</i>
		Владеет: <i>навыками межкультурной коммуникации в области профессиональной деятельности клинического психолога</i>
<i>Профессиональные:</i>		
ПК-1 - готовность разрабатывать дизайн психологического исследования, формулировать проблемы и гипотезы, планировать и проводить эмпирические	полностью	Знает: <i>основы научной деятельности в области проведения психологического исследования</i>
		Умеет: <i>самостоятельно планировать и проводить психологические исследования, обобщать полученные данные в виде научных статей и докладов</i>
		Владеет: <i>навыками анализа и обобщения результатов эмпирического исследования, навыками написания научных текстов</i>

Коды и наименования формируемых компетенций	Степень реализации (в соответствии с ОПОП ВО)	Индикаторы достижения обучающимися образовательных результатов (в соответствии с целью и задачами практики)
1	2	3
исследования, анализировать и обобщать полученные данные в виде научных статей и докладов		
Дополнительные, в соответствии с проф. стандартом «Педагог-психолог»		
отсутствуют		

4. ТРУДОЁМКОСТЬ, СТРУКТУРА И СОДЕРЖАНИЕ ПРАКТИКИ

4.1. Трудоёмкость и структура практики

Общая трудоёмкость практики составляет – 3 зачётные единицы (108 часов, в том числе 2 часа контактной работы). Трудоёмкость практики с распределением по этапам проведения (разделам) и видам работ представлена в таблице 2.

Таблица 2 – Трудоёмкость практики с распределением по этапам проведения (разделам) и видам работы

Этапы проведения (разделы) практики	Трудоёмкость					Количество дней
	Зач. ед.	Академических часов				
		Всего	По видам работ			
			ПР	ГК	Самостоятельная работа	
1	2	3	4	5	6	7
Общая трудоёмкость по Учебному плану*	3	108	60	2	46	12
1. Подготовительный этап (установочная конференция)	0,17	6	-	2	4	1
2. Основной этап (Изучение литературы по теме. Проведение общего тестирования бланковыми методиками. Сбор, обработка и анализ материалов исследования)	2,50	90	60	-	30	9
3. Заключительный этап (подготовка научного отчета/доклада)	0,22	8	-	-	8	1
4. Итоговая конференция (презентация, выступление)	0,11	4	-	-	4	1
Форма промежуточной аттестации по Практике	<i>зачёт с оценкой</i>					

4.2. Содержание практики

Содержание практики по этапам проведения (разделам) с указанием формируемых компетенций представлено в таблице 3.

Таблица 3 – Содержание практики по этапам проведения (разделам)

№ п/п	Наименование этапов проведения (разделов) практики	Содержание практики по этапам проведения (разделам)	Код формируемой компетенции
1	2	3	4
1.	Подготовительный этап (установочная конференция)	Ознакомление студентов с руководителями практики, целями, задачами, графиком прохождения практики и формой отчетности, разделение на подгруппы, инструктаж по технике безопасности.	ОПК-2
2.	Основной этап (планирование и	Изучение научной литературы. Изучение диагностического инструментария. Беседа	ОК-1; ОПК-2; ПК-1

№ п/п	Наименование этапов проведения (разделов) практики	Содержание практики по этапам проведения (разделам)	Код формируемой компетенции
1	2	3	4
	проведение научного исследования)	<p>на тему: «методические и этические аспекты тестирования». Проведение общего тестирования бланковыми методиками, студенты разбиваются на 2 п/группы (1 группа знакомится с методом ЭЭГ, а так же с классическими методами исследования личности, 2 группа знакомится с методиками исследования интеллекта, мотивации, психологической диагностики памяти.)</p> <p>Тестирование студентов других групп в соответствии с графиком; участие в тестировании в качестве испытуемых, заполнение протоколов, обучение первичной обработке результатов, ознакомление с принципами интерпретации данных. Сбор, обработка и анализ материалов психологического исследования.</p> <p>Общая лекция «Методы статистической обработки данных».</p> <p>По группам: Индивидуальная обработка данных, представление итоговых таблиц, описание результатов. Составление индивидуальных исследовательских планов и отчетов</p> <p>общая лекция «Принципы оформления научной работы».</p> <p>По группам: обсуждение полученных результатов, работа с научной литературой.</p>	
3.	Заключительный этап	Обобщение результатов научного исследования. Подготовка научного отчета/доклада	ОК-1; ОПК-2; ПК-1
4.	Итоговая конференция	Итоговая конференция по результатам прохождения практики. Выступление студентов с презентациями и докладами. Защита научных отчетов.	ОПК-2

В каждом семестре практики открывается установочной конференцией (подготовительный этап), на которой обучающиеся получают распределение на базы практики согласно Приказу о направлении обучающихся на практику и проходят инструктаж.

Выход студентов на базу, а также посещение базы практики (основной этап) контролирует руководитель практики от факультета.

Практика завершается итоговой конференцией (последний этап), на которой обучающиеся представляют результаты совокупного анализа полученного опыта с учётом цели и задач практики.

Установочная и итоговая конференции проводятся в МГППУ руководителями практики от факультета.

5. АТТЕСТАЦИЯ ПО ПРАКТИКЕ. ФОНД ОЦЕНОЧНЫХ СРЕДСТВ (ОТКРЫТАЯ ЧАСТЬ)

Аттестация обучающегося по практике предусматривает текущий контроль успеваемости (оценивание хода прохождения практик) и промежуточную аттестацию (оценивание окончательных результатов прохождения практики) обучающегося.

Информация о формах и процедуре текущего контроля и промежуточной аттестации доводится до сведения обучающихся за неделю до начала практики.

Руководитель практики от факультета обеспечивает доступ студента к Программе практики, а также к необходимым для успешного прохождения практики материалам (отправляются студенту по электронной почте).

Для максимальной объективности и независимости оценки качества подготовки обучающихся в рамках текущего контроля и промежуточной аттестации обучающихся по практике используются фонды оценочных средств разработанные, прорецензированные и апробированные с привлечением представителей организаций, на базе которых проводилась практика.

Фонд оценочных средств образовательных результатов обучающихся по практике представлен в виде Паспорта ФОС практики в таблице 4.

Таблица 4 – Паспорт фонда оценочных средств образовательных результатов обучающихся по практике

№ п/п	Наименование этапов проведения (разделов) практики	Код проверяемой компетенции	Метод контроля	Средства оценки образовательных результатов / отчётная документация	Используемая часть ФОС
1	2		3	4	6
1	1. Подготовительный этап (установочная конференция) 2. Основной этап (планирование и проведение научного исследования)	ОК-1; ОПК-2; ПК-1	Практическая работа	Индивидуальное/ групповое задание	открытая
	Подведение итогов по 1-му, 2-му этапу (разделу) практики		Проверка документации	Дневник практики	открытая
2	3. Заключительный этап 4. Итоговая конференция	ОК-1; ОПК-2; ПК-1	Проверка документации	Научный отчет/доклад	открытая
	Подведение итогов по 3-му, 4-му этапу (разделу) практики		Проверка документации	Итоговый отчет/ доклад на итоговой конференции	открытая
ПРОМЕЖУТОЧНАЯ АТТЕСТАЦИЯ			Зачет с оценкой		

Методы и средства оценки образовательных результатов, указанные в таблице 4 могут быть заменены преподавателем на другие, исходя из специфики контингента обучающихся, в том числе их образовательного уровня.

5.1. Текущий контроль

Прохождение всех этапов практики, определяемых настоящей программой (таблицы 2 и 3), является обязательным. Успешно выполнив работу в рамках одного из этапов практики, обучающийся не освобождается от прохождения других этапов.

Текущий контроль успеваемости по практике осуществляет руководитель практики от профильной организации.

Методы текущего контроля и средства оценки образовательных результатов обучающихся указанных в графе 3 и 4 таблицы 1.

Примеры заданий текущего контроля представлены ниже.

Пример индивидуального задания

Задание:

1. Составить поэтапный план проведения эмпирического исследования (интеллекта) с применением метода ЭЭГ.
2. Подобрать методический комплекс для оценки интеллекта. Подготовить бланки протоколов.
3. Собрать эмпирические данные, провести первичную обработку, подготовить сводные таблицы.
4. Провести анализ и обобщение данных, сформулировать выводы.
5. Подготовить научный доклад.

Каждое выполненное индивидуальное задание оценивается в баллах от 0 до 10.

За выполнение 2-х заданий студент может получить 0 до 20 баллов.

Обучающийся, получивший от 0 до 13 баллов – к промежуточной аттестации по практике не допускается.

Подведение итогов по этапам проведения практики осуществляется по следующим критериям:

- *дисциплинированность обучающегося:* своевременность, аккуратность и полнота выполнения всех видов работ на протяжении всех этапов практики, предусмотренных настоящей программой;
- *рефлексивность обучающегося:* способность критически оценивать свою работу в ходе практики (в том числе – с точки зрения этических норм, в аспекте собственного личностного роста, с точки зрения возможности применения полученного опыта в предстоящей профессиональной деятельности и т.д.);
- *практическая подготовленность обучающегося* к решению конкретных профессиональных задач (соответствующих формируемым компетенциям, см. таблицу 1)).

Результаты текущего контроля каждого обучающегося отражаются в его дневнике практики, заверяются подписью руководителя практики от профильной организации.

5.2. Промежуточная аттестация

Основной формой аттестации обучающихся по практике является защита отчёта о практике.

Для максимальной объективности и независимости оценки качества подготовки обучающихся по итогам прохождения практики – защиту отчётов обучающихся принимает Комиссия, назначенная распоряжением декана факультета. В состав Комиссии, как правило, включаются: руководитель практики от факультета и сотрудники других подразделений факультета, задействованных в организации и проведении практики.

Процедуры промежуточной аттестации по практикам может проводиться непосредственно в организации, на базе которой проводилась практика.

Время проведения промежуточной аттестации: не позднее 2-х недель после завершения практики.

После прохождения практики обучающийся готовит и представляет руководителю практики от факультета полный комплект отчётной документации: отчёт (электронную версию), отчёт-справку (электронную и печатную версию), дневник практики.

Руководитель практики от факультета по результатам защиты отчёта на Комиссии (на итоговой конференции), проверки отчётной документации, с учётом оценки отчёт-справки выставляет обучающимся оценки в аттестационную ведомость по практике.

Зачёт (в рамках промежуточной аттестации по практике) получает обучающийся, своевременно выполнивший все виды работ по всем этапам (разделам) практики (таблицы 4), подготовивший отчётную документацию в соответствии с программными требованиями и успешно защитивший отчёт по практике.

Неудовлетворительные результаты промежуточной аттестации по практике или непрохождение промежуточной аттестации по практике при отсутствии уважительных причин признаются академической задолженностью и являются основанием для отчисления обучающегося в порядке, предусмотренном Положением об отчислении студентов из МГППУ.

Критерии оценивания образовательных результатов практики обучающихся приведены в таблице 5.

Таблица 5

Критерии оценивания образовательных результатов практики обучающихся в рамках промежуточной аттестации

Баллы (рейтин говая оценка)	Результаты		Требования к образовательным результатам
	Результат зачёта	Оценка по 5-балльной шкале	
13-15	зачтено	5, «отлично»	Отличное освоение компетенций. Отличные результаты выполнения программы практики. 100% посещаемость, обследование всех запланированных испытуемых, самостоятельная обработка данных, подготовка доклада и успешное выступление на конференции. Компетенции, закреплённые за практикой, сформированы на уровне – высокий
10-12		4, «хорошо»	Хорошее освоение компетенций. Хорошие результаты выполнения программы практики. 90% посещаемость, обследование большинства (более 80%) запланированных испытуемых, самостоятельная обработка данных, подготовка доклада и хорошее выступление на конференции Компетенции, закреплённые за практикой, сформированы на уровне – хороший (средний)
7-9		3, «удовлетворительно»	Удовлетворительное освоение компетенций. 70% посещаемость, обследование менее 80% всех запланированных испытуемых, недостаточное участие в обработке данных, написании отчета и подготовке доклада и хорошее выступление на конференции. Компетенции, закреплённые за практикой, сформированы на уровне – достаточный
0,1-6	не зачтено	2,	Неудовлетворительное освоение компетенций.

Баллы (рейтинговая оценка)	Результаты		Требования к образовательным результатам
	Результат зачёта	Оценка по 5-балльной шкале	
		<i>«неудовлетворительно»</i>	Программа практики не выполнена Посещение менее 7 дней практики, обследование менее 60% испытуемых, плохое оформление протоколов обследования, недостаточное участие в подготовке отчета и доклада. Компетенции, закреплённые за практикой, сформированы на недостаточном уровне или не сформированы.

5.3. Формы отчётности по практике

Отчётная документация по практике:

- **отчёт по практике**, отражающий содержание, результаты и рефлексивный анализ деятельности обучающегося на каждом этапе практики;
- **дневник практики** с описанием выполненных обучающимся работ по каждому дню практики, с подписью руководителя от профильной организации.

Форма отчётной документации приведена в Приложении 4 к данной программе.

6. ОБЕСПЕЧЕНИЕ ПРАКТИКИ

6.1. Учебно-методическое и информационное обеспечение практики

Основная и дополнительная литература, периодические издания, электронные ресурсы и базы данных, рекомендуемые для освоения практики, указанные в Приложении 1.

6.2. Материально-техническое обеспечение практики

Материально-техническое обеспечение учебного процесса по «Учебной практике: основы эксперимента» определено в соответствии с Федеральным государственным образовательным стандартом по специальности 37.05.01 Клиническая психология, утвержденного приказом Министерства образования и науки Российской Федерации от 12 сентября 2016 г. №1181..

Для проведения всех видов занятий по практике и обеспечения интерактивных методов обучения, необходимы: столы, стулья (на группу по количеству посадочных мест с возможностью расстановки для проведения дискуссий; рабочее место (мультимедийный проектор с экраном и компьютером); желателен доступ в Интернет.

В соответствии с требованиями ФГОС ВО при реализации «Учебной прктике: основы эксперимента» необходимо также учитывать образовательные потребности обучающихся с ограниченными возможностями здоровья, обеспечивать условия для их эффективной реализации, а также возможности беспрепятственного доступа обучающихся с ограниченными возможностями здоровья к объектам инфраструктуры образовательного учреждения.

7. МЕТОДИЧЕСКИЕ УКАЗАНИЯ ОБУЧАЮЩИМСЯ

Практика является составной частью основной профессиональной образовательной программы подготовки обучающегося и обеспечивает профессионально-практическую подготовку студентов на базах практики: организациях и структурных подразделениях МГППУ.

Обучающиеся в период прохождения практики: выполняют индивидуальные задания, предусмотренные программами практики; соблюдают правила внутреннего трудового распорядка; соблюдают требования охраны труда и пожарной безопасности.

Обучающийся, не вышедший на базу практики и не выполнивший программу практики *по уважительной причине* (по медицинским показаниям, в связи с произошедшим стихийным бедствием, в связи с необходимостью ухода за тяжело больным ребёнком или близким родственником и в других документально подтверждённых случаях), направляется на практику вторично, в свободное от учёбы время.

Обучающийся, не вышедший на базу практики **без уважительной причины**, получает дисциплинарное взыскание и направляется на практику вторично, в свободное от учебы время. При подведении итогов (при промежуточной аттестации по практике) такому обучающемуся оценка автоматически снижается на один балл (по 5-балльной шкале).

Обучающийся, приступивший к практике, однако *систематически нарушающий учебную дисциплину* (срыв запланированных диагностических, коррекционных и иных мероприятий, выход на базу без необходимой подготовки к выполнению практических заданий и т.д.), не соблюдающий внутренний распорядок базы и этические нормы профессиональной деятельности, снимается с базы практики, не аттестуется по практике и представляется к отчислению как не выполнил программу практики без уважительных причин².

Обучающийся не выполнил программу практики без уважительных причин, или не представил отчёт о практике в установленный приказом срок, или при защите отчёта по практике на Комиссии получил неудовлетворительную оценку, подлежит отчислению из университета *за невыполнение обязанностей по добросовестному освоению основной профессиональной образовательной программы и выполнению учебного плана*.

7.1. Обязанности обучающихся при прохождении практики

При прохождении практики обучающиеся обязаны:

1. Получить на кафедре, проводящей практику, консультацию и инструктаж по всем вопросам организации практики, в т.ч. по технике безопасности и учебной санитарии.
2. Посещать в обязательном порядке все виды практики и выполнять в установленные сроки все виды заданий, предусмотренных программами практики. Систематически и глубоко овладевать практическими навыками.
3. Подчиняться действующим в организациях правилам внутреннего трудового распорядка.
4. Регулярно вести дневник практики.
5. Бережно и аккуратно относиться к мебели, оборудованию, инвентарю, приборам, учебным пособиям, книгам. Обучающимся запрещается без разрешения администрации университета (организации – базы практики) выносить предметы и различное оборудование из лабораторий, учебных и других помещений.
6. Поддерживать чистоту и порядок во всех учебных, учебно-производственных и производственных помещениях, принимать участие в их уборке на началах самообслуживания в установленном в месте прохождения практики порядке.
7. При неявке на практику (или часть практики) обучающийся обязан поставить об этом в известность руководителя практики и деканат факультета в день или на следующий день неявки любым доступным способом о невозможности её прохождения, а в первый день явки в университет представить данные о причине пропуска практики (или части практики).

² В соответствии с п. 4.1.1.5 Положения об отчислении студентов из ФГБОУ ВО МГППУ.

8. В случае болезни обучающийся представляет в деканат факультета справку установленного образца соответствующего лечебного учреждения.

9. Своевременно и качественно подготовить отчетную документацию по практике и представить руководителю практики в установленный срок.

7.2. Методические указания по прохождению практики

Освоение обучающимся «Учебной практики: основы эксперимента» предполагает ознакомление обучающегося с выполнением индивидуального задания в период проведения практики, изучение материалов в ходе самостоятельной работы, а также на месте проведения практики под управлением руководителя практики от принимающей организации.

Самостоятельная работа включает разнообразный комплекс видов и форм работы обучающихся. Для успешного освоения практики и достижения поставленных целей необходимо внимательно ознакомиться с настоящей рабочей программы. Ее может представить руководитель практики на установочной конференции или на кафедре в свободное время.

Следует обратить внимание на список основной и дополнительной литературы, которая имеется в электронной библиотечной системе Университет, на предлагаемые преподавателем ресурсы информационно-телекоммуникационной сети Интернет. Эта информация необходима для самостоятельной работы обучающегося.

Учебная практика проходит в форме самостоятельной работы, а также практической работы на базе организации, в которую направлен студент. При подготовке к каждому виду занятий необходимо помнить особенности формы его проведения. Подготовка к практической работе в организации заключается в следующем. С целью обеспечения успешного обучения обучающийся должен готовиться к прохождению практики, поскольку она является важнейшей формой организации учебного процесса:

С этой целью: внимательно прочитайте индивидуальное задание по практике и программу практики; ознакомьтесь с методическими рекомендациями выполнения индивидуального задания; запишите возможные вопросы, которые вы зададите руководителю практики.

Подготовка к самостоятельной работе. При подготовке и самостоятельной работе во время проведения практики следует обратить внимание на следующие моменты: на процесс предварительной подготовки, на работу во время практики, обработку полученных результатов, исправление полученных замечаний. Предварительная подготовка к самостоятельной работе в период проведения учебной практики заключается в изучении теоретического материала в отведенное для самостоятельной работы время, ознакомление с инструктивными материалами с целью осознания задач практики.

Самостоятельная работа в период проведения практики включает несколько моментов: консультирование обучающихся руководителями практики от университета и организации с целью предоставления исчерпывающей информации, необходимой для самостоятельного выполнения, предложенного руководителем задания, ознакомление с правилами техники безопасности при работе в организации; ознакомление с основной и дополнительной литературой, необходимой для прохождения практики; обобщение эмпирических данных, полученных в результате работы в организации; своевременная подготовка отчетной документации по итогам учебной практики и представление ее руководителю практики; успешное прохождение промежуточной аттестации по итогам практики.

Практическая работа в организации в период проведения практики включает несколько моментов: ознакомление с индивидуальным заданием на период прохождения практики в организации; сбор данных и эмпирических материалов, необходимых для выполнения индивидуального задания на период прохождения практики; несение ответственности за выполняемую работу в организации и ее результаты по итогам практики.

Необходимо помнить, что при прохождении практик, предусматривающих выполнение работ, при выполнении которых проводятся обязательные предварительные и периодические медицинские осмотры (обследования), обучающиеся проходят соответствующие

медицинские осмотры (обследования) в порядке, установленном приказом Министерства здравоохранения и социального развития Российской Федерации от 12 апреля 2011 г. № 302н «Об утверждении перечней вредных и (или) опасных производственных факторов и работ, при выполнении которых проводятся обязательные предварительные и периодические медицинские осмотры (обследования), и Порядка проведения обязательных предварительных и периодических медицинских осмотров (обследований) работников, занятых на тяжелых работах и на работах с вредными и (или) опасными условиями труда».

Продолжительность рабочего дня обучающихся при прохождении учебной практики в организациях составляет для обучающихся в возрасте от 16 до 18 лет не более 35 часов в неделю (ст. 92 Трудового кодекса РФ), в возрасте от 18 лет и старше не более 40 часов в неделю (ст. 91 Трудового кодекса РФ). Для обучающихся в возрасте до 16 лет продолжительность рабочего дня при прохождении практики в организациях составляет не более 24 часов в неделю (ст. 92 Трудового кодекса РФ).

При определении продолжительности пребывания обучающихся в организациях в период практики также необходимо руководствоваться решениями (рекомендациями) учебно-методических объединений.

Обработка, обобщение полученных результатов самостоятельной работы проводится обучающимися самостоятельно или под руководством преподавателя (в зависимости от степени сложности поставленных задач). В результате оформляется индивидуальный дневник прохождения практики и отчет. Подготовленная к сдаче на контроль и оценку работа сдается руководителю практики. Форма отчетности может быть письменная, устная или две одновременно. Главным результатом в данном случае служит получение положительной оценки на защите практики.

При подготовке к зачетам (с оценкой) обратите внимание на защиту отчета и подготовку презентации по итогам прохождения практики на основе выданных индивидуальных заданий и утвержденной программы практики. После предложенных указаний у обучающихся должно сформироваться четкое представление об объеме и характере знаний и умений, которыми надо будет овладеть по итогам прохождения практики.

7.3. Методические указания по подготовке отчётной документации по практике

Виды отчётной документации представлены в разделе 5.3 настоящей программы.

Одним из основных документов, который обучающийся составляет в период практики и представляет на кафедру после её окончания является **дневник** практики. Обучающийся ежедневно записывает в дневник все виды выполняемых им работ (исследований, экспериментов и прочее) с соответствующей их характеристикой, анализа профессиональной деятельности, описывает выполнение других заданий, включенных в программу практики. Обучающийся своевременно представляет дневник на просмотр руководителю практики от (кафедры/организации), который делает свои замечания и даёт дополнительные задания.

Отчёт по практике оформляется обучающимся отдельным документом. Образец оформления титульного листа отчёта представлен в Приложении 2, требования к структуре, оформлению и содержанию отчёта представлены в Приложении 3.

По окончании практики обучающийся представляет проект отчётной документации руководителю практики от организации для составления отчёта-справки и отзыва о работе студента.

В установленный срок обучающийся должен сдать на кафедру отчёт, полностью оформленный дневник практики, отчет-справку о прохождении практики (включая отзыв) от базы практики. Форма отчётной документации приведена в Приложении 4.

8. МЕТОДИЧЕСКИЕ РЕКОМЕНДАЦИИ РУКОВОДИТЕЛЯМ ПРАКТИКИ

8.1. Обязанности руководителя практики

8.1.1. Обязанности руководителя практики от факультета

- составляет рабочий график проведения практики и согласовывает его с руководителем практики от профильной организации;
- участвует в распределении обучающихся по профильным организациям;
- содержательно уточняет индивидуальные и/или групповые задания для обучающихся, предусмотренные настоящей программой, с учётом особенностей профильных организаций;
- осуществляет контроль за соблюдением сроков проведения практики и соответствием её содержания требованиям, установленным ОПОП ВО и настоящей программой;
- оказывает методическую помощь обучающимся при выполнении ими индивидуальных и/или групповых заданий;
- подводит итоги практики (включая заполнение аттестационной ведомости по практике).

8.1.2. Обязанности руководителя практики от профильной организации

- согласовывает с факультетским руководителем индивидуальные и/или групповые задания для обучающихся, график и содержание работы на базе, а также планируемые результаты практики;
- проводит инструктаж обучающихся по ознакомлению с требованиями охраны труда, техники безопасности, пожарной безопасности, а также правилами внутреннего трудового распорядка профильной организации;
- предоставляет обучающимся рабочие места и организационные условия для выполнения всех видов работ, предусмотренных программой практики;
- обеспечивает безопасные условия прохождения практики обучающимся, отвечающие санитарным правилам и требованиям охраны труда;
- осуществляет контроль за прохождением обучающимися всех этапов практики;
- заверяет дневниковые записи обучающихся своей подписью (за каждый день практики);
- оценивает индивидуальные результаты прохождения практики каждым обучающимся и заполняет соответствующую часть отчета-справки;
- немедленно информирует руководителя практики от факультета обо всех случаях травматизма обучающихся, а также о дисциплинарных и этических нарушениях со стороны обучающихся во время практики.

8.2. Методические рекомендации руководителям практики по организации и проведению практики

8.2.1. Методические рекомендации руководителю практики от факультета

Общее методическое и организационное руководство учебной практикой возлагается на заведующего выпускающей кафедрой, а непосредственное руководство практикой – на руководителей, назначаемых из числа ведущих преподавателей кафедры и специалистов от принимающей организации.

Выпускающая кафедра:

- по окончании учебной практики обеспечивает организацию принятия дифференцированного зачета у студентов;
- выявляет и своевременно устраняет недостатки в организации и проведении учебной практики, а при необходимости сообщает о них руководству высшего учебного заведения и принимающих организаций;
- в течение двух недель, следующих за датой окончания практики, предоставляет в деканат зачетные ведомости и отчеты;
- обсуждает итоги и анализирует выполнение программы учебной практики на заседании кафедры.

Руководитель учебной практики от кафедры осуществляет:

- методическое руководство и контроль за ходом прохождения учебной практики;
- решение организационных вопросов, которые возникают в период практики;
- представляет на кафедру информацию о ходе практики;
- проверяет отчет студентов по практике и решает вопрос о допуске к зачету; всю работу проводит в тесном контакте с соответствующим руководителем практики от предприятия, учреждения, организации.

8.2.2. Методические рекомендации руководителю практики от профильной организации

В принимающей организации, где проводится учебная практика, руководитель организации назначает куратора из числа опытных специалистов для непосредственного руководства практикой в соответствии с договором, заключенным между организацией и МГППУ.

Руководитель практики от принимающей организации осуществляет:

- непосредственное руководство студентами, включая подбор случаев для отработки практических навыков, помощь в составлении планов проведения диагностических и прочих занятий, их обсуждение и корректировку
- обучение студента-практиканта необходимым практическим умениям в рамках выполняемой деятельности с постепенным «погружением» студента в новый вид деятельности, начиная с роли ассистента в совместной работе и постепенно доходя до самостоятельной деятельности;
- обеспечение обратной связи о результатах деятельности студента после каждого занятия/сессии с разбором достижений / имеющихся сложностей, обсуждения возможных источников сохраняющихся трудностей;
- обеспечение студента-практиканта рабочим местом и необходимой документацией в соответствии с рабочей программой практики;
- оказание помощи в подборе материалов для отчета по учебной практике;
- контроль за соблюдением студентами-практикантами правил внутреннего трудового распорядка, установленных в данном учреждении, организации;
- консультации студентов по вопросам, возникающим в ходе учебной практики;
- проверку отчета о прохождении практики и написание характеристики-отзыва о результативности работы каждого практиканта

УЧЕБНО-МЕТОДИЧЕСКОЕ И ИНФОРМАЦИОННОЕ ОБЕСПЕЧЕНИЕ ДИСЦИПЛИНЫ

Основная литература

1. Рубинштейн, С.Я. Экспериментальные методики патопсихологии и опыт применения их в клинике : практическое руководство / С.Я. Рубинштейн. – Москва : Психотерапия, 2010. – 224 с. – **.
2. Хомская, Е.Д. Нейропсихология : [учебник для вузов] / Е.Д. Хомская. – 4-е издание. – Санкт-Петербург : Питер, 2018. – 496 с. – (Классический университетский учебник). – * ; **.

Дополнительная литература

1. Божович, Л.И. Личность и ее формирование в детском возрасте : монография, цикл статей / Л.И. Божович. – Санкт-Петербург : Питер, 2009. – 400 с. : ил. – (Мастера психологии). – **.
2. Буклина, С.Б. Нарушения высших психических функций при поражении глубинных и стволовых структур мозга / С.Б. Буклина. – 2-е изд. – Москва : МЕДпресс-информ, 2017. – 312 с.
3. Грюнвальд, Б.Б. Консультирование семьи : практическое пособие [Электронный ресурс] / Б.Б. Грюнвальд, Г.В. Макаби ; пер. И.Ю. Хамитова. – Москва : Когито-Центр, 2008. – 415 с. – URL: <https://biblioclub.ru/index.php?page=book&id=56461> (дата обращения: 24.12.2020).
4. Колесник, Н.Т. Нейро- и патопсихология [Электронный ресурс] : патопсихологическая диагностика : учебник для академического бакалавриата / Н.Т. Колесник, Е.А. Орлова. – Москва : Юрайт, 2019. – 240 с. – (Бакалавр. Академический курс. Модуль). – * ; ***. – URL: <https://www.urait.ru/bcode/433704> (дата обращения: 09.02.2020).
5. Корсакова, Н.К. Клиническая нейропсихология : учебное пособие / Н.К. Корсакова, Л.И. Москвичюте. – 2-е издание, стереотипное. – Москва : Академия, 2007. – 144 с. – (Высшее профессиональное образование. Психология). – * ; **.
6. Лидерс, А.Г. Психологическое обследование семьи : учебное пособие-практикум для студентов факультетов психологии высших учебных заведений / А.Г. Лидерс. – 2-е изд., стер. – Москва : Академия, 2007. – 432 с.
7. Лурия, А.Р. Основы нейропсихологии [Электронный ресурс] : учебное пособие / А.Р. Лурия. – Москва : Академия, 2003. – 384 с. – * ; **. – URL: https://www.studmed.ru/view/luriya-ar-osnovy-neyropsihologii_b23f72ca2a7.html (дата обращения: 23.12.2020).
8. Лурия, А.Р. Высшие корковые функции человека : монография / А.Р. Лурия. – Санкт-Петербург : Питер, 2008. – 624 с.: ил. – (Мастера психологии).
9. Селигман, М. Обычные семьи, особые дети : системный подход к помощи детям с нарушениями развития / М. Селингман, Р.Б. Дарлинг. – 2-е изд. – Москва : Теревинф, 2009. – 365 с. – **.
10. Шульговский, В.В. Физиология высшей нервной деятельности : учебник / В.В. Шульговский. – 3-е издание, переработанное. – Москва : Академия, 2014. – 384 с. – (Высшее профессиональное образование. Естественные науки) (Бакалавриат). – **.

Периодические издания

1. Вопросы психологии [Электронный ресурс]. – **. – URL: <http://www.voppsy.ru/> (дата обращения: 30.04.2020).
2. Журнал практической психологии и психоанализа [Электронный ресурс]. – URL: <https://psyjournal.ru/> (дата обращения: 12.03.2020).
3. Клиническая и специальная психология [Электронный ресурс]. – ***. – URL: <http://psyjournals.ru/psyclin/2012/n1/index.shtml> (дата обращения: 16.02.2020).

4. Психологическая наука и образование [Электронный ресурс] : научно-практическое издание МГППУ. – ***. – URL: <http://psyjournals.ru/psyedu/contacts/> (дата обращения: 16.02.2020).
5. European Journal of Psychology of Education [Электронный ресурс] – ***. – URL: <http://www.springer.com/psychology/journal/10212> (дата обращения: 16.02.2020).
6. Journal of Clinical and Experimental Neuropsychology.

Электронные ресурсы и базы

1. Детская психология www.childpsy.ru [Электронный ресурс] – URL: <http://www.childpsy.ru/> (дата обращения: 16.02.2020).
2. Научный центр психического здоровья [Электронный ресурс] : федеральное государственное бюджетное научное учреждение. – URL: <http://www.psychiatry.ru/> (дата обращения: 14.04.2020).
3. Кафедра нейро- и патопсихологии [Электронный ресурс] : факультет психологии : московский государственный университет имени М.В.Ломоносова. – URL: <http://www.psy.msu.ru/about/kaf/clinic.html> (дата обращения: 14.04.2020).
4. Электронная библиотека МГППУ [Электронный ресурс]. – ***. – URL: <http://psychlib.ru> (дата обращения 30.04.2020).
5. Psychology today [Электронный ресурс]. – URL: <http://www.psychologytoday.com/> (дата обращения: 14.04.2020).
6. Taylor & Francis Group [Электронный ресурс]. – ***. – URL: <http://www.psypress.com/> (дата обращения: 14.04.2020).
7. Science Direct [Электронный ресурс]. – ***. – URL: <http://www.sciencedirect.com> (дата обращения: 14.04.2020).
8. Sage Publications [Электронный ресурс]. – ***. – URL: <http://online.sagepub.com/> (дата обращения: 14.04.2020).
9. Университетская библиотека online [Электронный ресурс]. – ***. – URL: <http://www.biblioclub.ru> (дата обращения: 30.04.2020).
10. PsyJournals.ru [Электронный ресурс] : портал психологических изданий. – ***. – URL: <http://psyjournals.ru/> (дата обращения: 30.04.2020).

ФОРМА ТИТУЛЬНОГО ЛИСТА ОТЧЁТА О ПРАКТИКЕ



МИНИСТЕРСТВО ОБРАЗОВАНИЯ И НАУКИ РОССИЙСКОЙ ФЕДЕРАЦИИ
Федеральное государственное бюджетное образовательное учреждение высшего образования
«МОСКОВСКИЙ ГОСУДАРСТВЕННЫЙ ПСИХОЛОГО-ПЕДАГОГИЧЕСКИЙ УНИВЕРСИТЕТ»

Факультет «Клиническая и специальная психология»
Кафедра «Нейро- и патопсихологии развития»

ОТЧЁТ ПО УЧЕБНОЙ ПРАКТИКЕ «УЧЕБНАЯ ПРАКТИКА: ОСНОВЫ ЭКСПЕРИМЕНТА»

на базе _____

Руководитель _____ ФИО, должность _____ подпись, дата _____

Исполнитель,
обучающийся группы _____ ФИО _____ подпись, дата _____

Курс _____

Специальность 37.05.01 Клиническая психология

Направленность программы «Клинико-психологическая помощь ребенку и семье»

Москва 20__

ТРЕБОВАНИЯ К СТРУКТУРЕ, ОФОРМЛЕНИЮ И СОДЕРЖАНИЮ ОТЧЁТА О ПРАКТИКЕ

Общие требования к структуре отчёта. При написании отчёта обучающийся должен придерживаться следующих требований:

- чёткость и логическая последовательность изложения материала;
- убедительность аргументации;
- краткость и точность формулировок, исключающих возможность неоднозначного толкования;
- конкретность изложения результатов работы;
- обоснованность рекомендаций и предложений.

Структура отчёта. Структурными элементами отчёта являются:

- титульный лист;
- аннотация (реферат);
- содержание;
- перечень сокращений, условных обозначений, символов, единиц и терминов (если сокращения используются);
- введение;
- основная часть;
- заключение;
- список использованных источников;
- приложения.

Описание элементов структуры отчёта.

1. Цели и задачи практики:

- Цели
- Задачи
- Основное направление деятельности в рамках практики

2. Характеристика практической деятельности в соответствии с целями и задачами практики:

- Виды и формы практической деятельности, которые были реализованы студентом в рамках практики.
- Описание использованных программ, методов, психологических инструментов и пр.
- Анализ и обсуждение результатов
- Выводы

3. Самоанализ результатов практики:

- рефлексия степени освоения основных этапов практической деятельности (в зависимости от целей и задач практики);
- степень сформированности основных умений на этих этапах (напр., умение работать с научной литературой, способность планирования эмпирического исследования, правильность подбора методического комплекса, способность грамотной интерпретации полученных данных, качество обработки и анализа полученных результатов, написания научных текстов и т.д.);
- оценка качества составления и представления научного доклада на конференции;
- основные достижения и трудности в ходе практики, возможные причины сохраняющихся трудностей, степень заинтересованности в проводимом виде практической деятельности.

Титульный лист отчёта. Титульный лист является первым листом отчёта. Пример оформления титульного листа листом отчёта приведен в Приложении 2.

Аннотация (Введение). Аннотация (реферат) – структурный элемент отчёта, дающий краткую характеристику выполненной работы с точки зрения содержания, назначения и результатов практики. Аннотация является вторым листом пояснительной записки отчёта.

Перечень сокращений и условных обозначений. Перечень сокращений и условных обозначений – структурный элемент отчёта, дающий представление о вводимых автором отчета сокращений и условных обозначений. Элемент является не обязательным и применяется только при наличии в пояснительной записке сокращений и условных обозначений.

Содержание. Содержание – структурный элемент отчёта, кратко описывающий структуру отчёта с номерами и наименованиями разделов, подразделов, а также перечислением всех приложений и указанием соответствующих страниц.

Введение и заключение. «Введение» и «заключение» – структурные элементы отчёта, требования к ним определяются настоящей программой или методическими указаниями к выполнению практики. «Введение» и «Заключение» не включаются в общую нумерацию разделов и размещают на отдельных листах. Слова «Введение» и «Заключение» записывают посередине страницы с первой прописной буквы.

Основная часть. Основная часть – структурный элемент отчёта, требования к которому определяются заданием обучающемуся к отчёту и/или методическими указаниями к выполнению практики.

Список использованных источников. Список использованных источников – структурный элемент отчёта, который приводится в конце текста отчёта, представляющий список литературы, нормативно-технической и другой документации, использованной при составлении отчёта. Список использованных источников помещается на отдельном нумерованном листе (листах) отчёта, а сами источники записываются и нумеруются в порядке их упоминания в тексте. Источники должны иметь последовательные номера, отделяемые от текста точкой и пробелом. Оформление производится согласно ГОСТ 7.1-84 (см. п. 3.2.2) ГОСТ Р 7.0.5 – 2008 «Библиографическая ссылка». Ссылки (согласно данному ГОСТ, они называются отсылками) на литературные источники приводятся в тексте и косых скобках в квадратных скобках. Разрешается использовать два варианта оформления ссылки (отсылка):

- 1) порядковой номер (или – если это продиктовано целесообразностью – порядковый номер источника и номера страниц), например, [3], [18, с. 26];
- 2) имя автора (или название документа), год издания, указание страниц, например, [Карасик, 2002, с. 231], [Интерпретационные характеристики ... , 1999, с. 56].

Главное правило: отсылки оформляются единообразно по всему документу: или через указание порядкового номера, или через указание фамилии автора (авторов) или названия произведения.

Если в отсылке содержатся сведения о нескольких источниках, то группы сведений разделяются точкой с запятой: [13; 26], [74, с. 16–17; 82, с. 26] или [Шаховский, 2008; Шейгал, 2007], [Леотович, 2007, с. 37; Слышкин, 2004, с. 35–38].

Если текст цитируется не по первоисточнику, а по другому документу, то в начале отсылки приводят слова «Цит. по:», например, [Цит. по: 132, с. 14] или [Цит. по: Олянич, 2004, с. 39–40]. Если дается не цитата, а упоминание чьих-то взглядов, мыслей, идей, но все равно с опорой не на первоисточник, то в отсылке приводят слова «Приводится по:», например, [Приводится по: 108] или [Приводится по: Красавский, 2001]. Если необходимы страницы, их также можно указать: [Приводится по: 108, с. 27] или [Приводится по: Красавский, 2001, с. 111].

Во избежание ошибок, следует придерживаться формы библиографических сведений об источнике из официальных печатных изданий.

Приложение. Некоторый материал отчета допускается помещать в приложениях. Приложениями могут быть, например, графический материал, таблицы большого формата, описания алгоритмов и программ, решаемых на ЭВМ и т.д. Приложения оформляют как продолжение работы на последующих листах. Каждое приложение должно начинаться с нового листа с указанием наверху посередине страницы слова «Приложение» и его обозначения.

Требования к оформлению листов текстовой части. Текстовая часть отчёта выполняется на листах формата А4 (210 х 297 мм) без рамки, соблюдением следующих размеров полей:

- левое – не менее 30 мм,
- правое – не менее 10 мм,
- верхнее – не менее 15 мм,
- нижнее – не менее 20 мм.

Страницы текста подлежат обязательной нумерации, которая проводится арабскими цифрами с соблюдением сквозной нумерации по всему тексту. Номер страницы проставляют в правом верхнем углу без точки в конце. Первой страницей считается титульный лист, но номер страницы на нем не проставляется.

При выполнении текстовой части работы на компьютере текст должен быть оформлен в текстовом редакторе *Word for Windows*.

Тип шрифта: *Times New Roman Cyr*. Шрифт основного текста: обычный, размер 14 пт. Шрифт заголовков разделов: полужирный, размер 16 пт. Шрифт заголовков подразделов: полужирный, размер 14 пт.

Межсимвольный интервал: обычный. Межстрочный интервал: одинарный.



МИНИСТЕРСТВО ПРОСВЕЩЕНИЯ РОССИЙСКОЙ ФЕДЕРАЦИИ

Федеральное государственное бюджетное образовательное учреждение высшего образования

«МОСКОВСКИЙ ГОСУДАРСТВЕННЫЙ ПСИХОЛОГО-ПЕДАГОГИЧЕСКИЙ УНИВЕРСИТЕТ»

Факультет «Клиническая и специальная психология»

Кафедра «Нейро- и патопсихология развития»

Дневник учебной практики: основы эксперимента

Специальность:

37.04.01 «Психология»

Специализация:

"Клинико-психологическая помощь ребенку и семье"

Форма обучения: **очная**

Студент группы: _____

(ФИО студента)

Руководитель практики
от учреждения: _____

___ курс, ___ семестр
20___/20___ уч. года

Дата/ время	Виды (содержание) работ	Подпись руководителя практики
	1 неделя	
	<i>Установочная конференция</i>	
	2 неделя	
	...	
	<i>Итоговая конференция</i>	

Отзыв руководителя практики:

Оценка работы студента на базе:

_____ (полное наименование учреждения)

_____ (по 15-ти балльной системе)

**Подпись руководителя
практики**

_____ / _____ /

(ФИО руководителя)

МП (подпись)